



**(F)** Pour l'hydroponie et la terre  
**(GB)** For hydroponics and soil  
**(D)** Für Hydroponik und Erde  
**(E)** Para hidroponia y tierra

**(I)** Per idroponia e terra  
**(P)** Para hidropónicos e solo  
**(NL)** Voor hydroponie en teelaarde  
**(N)** For vannkultur og jord

**FloraDuo est un engrais minéral en deux parties (FloraDuo Grow et FloraDuo Bloom), que l'on utilise ensemble, mais dans des proportions et des concentrations différentes, en fonction des besoins, et du cycle de vie de la plante.**

**FloraDuo Grow** favorise la croissance et le développement structural de la plante, ainsi qu'un enracinement vigoureux. Il la prépare à une belle floraison.

**FloraDuo Bloom** lui apporte tout ce dont elle a besoin pour une floraison et une fructification abondantes. Il permet aussi de tirer le meilleur parti de la génétique de vos plantes.

**FloraDuo est un engrais complet qui contient aussi des bio-activateurs exclusifs.**

#### En règle générale:

- **EC** suggéré : boutures : 0.4 - 0.6 - jeunes plants : 1.2 - 1.5 - Croissance et Floraison : 1.5 - 2.2
- Ajustez le **pH** de votre eau entre 5.5 et 6.5. Vérifiez régulièrement son niveau. Pour le stabiliser, utilisez notre pH Down liquide, car il contient des régulateurs organiques.
- FloraDuo Grow existe en 2 versions : pour eaux douces et dures.  
Pour une eau contenant 70 mg/L de Ca ou moins (*17,5 °f - degré français*), utilisez FloraDuo Grow eau douce.
- **Bien agiter avant l'emploi** : FloraDuo est très concentré. Pour éviter toute précipitation, ne mélangez jamais les composants ensemble, mais versez chacun dans l'eau séparément.

#### \* Pour les semis (tous substrats):

- Dès la parution des premières racines, appliquez le dosage «bouturage» des tableaux.
- Dès la reprise de croissance, appliquez le dosage «végétatif».

#### Pour la croissance pure, et pour les plantes mères:

- Appliquez le même dosage que celui de la première semaine de floraison (Grow 30/Bloom 10).

- **FLORAKLEEN** : élimine les sels accumulés dans les systèmes hydroponiques, les substrats et les terreaux.
- **RIPEN** : En fin de cycle (10 derniers jours), floraison accélérée
- **BIO ROOTS** : Activateur du système racinaire
- **BIO PROTECT** : Activateur du système immunitaire. En pulvérisation foliaire 1 fois par semaine
- **BIO BLOOM** : Activateur de floraison
- **DIAMOND NECTAR** : Renforce le système racinaire. Améliore la santé générale de la plante
- **MINERAL MAGIC** : Renforce la résistance aux maladies et aux insectes. Stabilise le pH


# FloraDuo

## HYDRO, AERO, COCO

	1	2	3	4	5	6	7	8	9	10	...	
	18 H ☀			12 H ☀								
<b>ml/10 L</b>	✂			🌸 - 🍅								
<b>FloraDuo Grow</b>	5	5	15		30	30	10		10	10	10	
<b>FloraDuo Bloom</b>	5	5	5		10	10	30		30	40	40	
<b>FloraKleen</b>				1,5 - 3 ml/L				1,5 - 3 ml/L			1,5 - 3 ml/L	3 ml/L
<b>Ripen</b>										60		
<b>Bio Roots</b>		2										
<b>Bio Protect</b>		5 ml/L		5 ml/L	5 ml/L							
<b>Bio Bloom</b>				2								
<b>Diamond Nectar</b>		20										
<b>Mineral Magic</b>		4 g		4 g			4 g					
















☞\* = Changer l'eau - Change water - Wasserwechsel - Cambiar el agua - Cambiare l'acqua - Mudar de água - Water vervangen - Skift vannet

1 2 3 Semaine - Week - Woche - Semana - Settimana - Semana - Week - Uke

 = 10 ml

# FloraDuo

## TERRA

	1	2	3	4	5	6	7	8	9	10	...	
	18 H ☀							12 H ☀				
<b>ml/10 L</b>								-				
<b>FloraDuo Grow</b>	*	2,5	2,5	7,5	15	15	5	5	5	5		
<b>FloraDuo Bloom</b>		2,5	2,5	2,5	5	5	15	15	20	20		
<b>FloraKleen</b>					1,5 - 3 ml/L		1,5 - 3 ml/L		1,5 - 3 ml/L		3 ml/L	
<b>Ripen</b>										60		
<b>Bio Roots</b>		2										
<b>Bio Protect</b>			5 ml/L			5 ml/L		5 ml/L				
<b>Bio Bloom</b>					2							
<b>Diamond Nectar</b>		20										
<b>Mineral Magic</b>			4 g/L									